

PESADORA MULTICABEZAL DE UNA HILERA

MHW10



La báscula multicabezal MHW10 es una báscula de una sola fila con un diseño compacto que puede integrarse fácilmente al resto de su línea existente. MHW10 contiene muchas características personalizables y ajustables para ofrecerle el proceso de pesaje más eficiente de acuerdo con su producto y sus prioridades.

- ✓ Sistema de autoaprendizaje y ajuste de la eficiencia del flujo de productos.
- ✓ Adecuado para operaciones de alta precisión y alta velocidad
- ✓ Relación de velocidad / precisión ajustable para la mejor eficiencia en todas las situaciones
- ✓ Manipulación suave del producto
- ✓ Diseño inteligente, fácil de usar y confiable
- ✓ Personalizable para la mejor eficiencia de acuerdo con su situación específica

Sistemas de descarga

- ✓ Descarga lateral - sistema de correa única
- ✓ Descarga lateral - Sistema de doble cinturón
- ✓ Descarga frontal

Rango de pesaje (unidades de descarga)
 1 - 50 kg

2,5 kg	1200 - 1350
5 kg	1150 - 1300
10 kg	900 - 1025
15 kg	850 - 960
25 kg	800 - 900
50 kg	500 - 600

Descarga frontal

1 kg	1900 - 2450
2,5 kg	1850 - 2400
5 kg	1800 - 2350
10 kg	1450 - 1850

Consumo de energía
 ± 2,5 kW

Consumo de aire
 ± 5,5 l/descarga, 6-7 bar

Voltaje
 3x 400V/230V, -0- + ground, 50 Hz
 3x 480/277V, -0- + ground, 60 Hz

Capacidad/sistema de descarga
 (kg/descargas por hora)

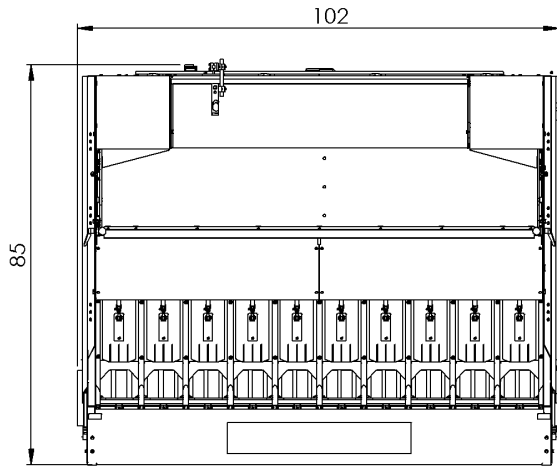
Cinturón bidireccional único
 1 kg 1225-1375

Cinturón doble bidireccional

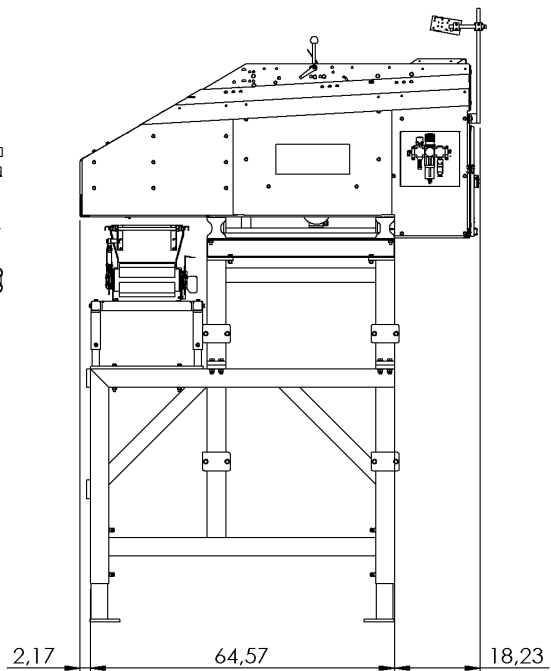
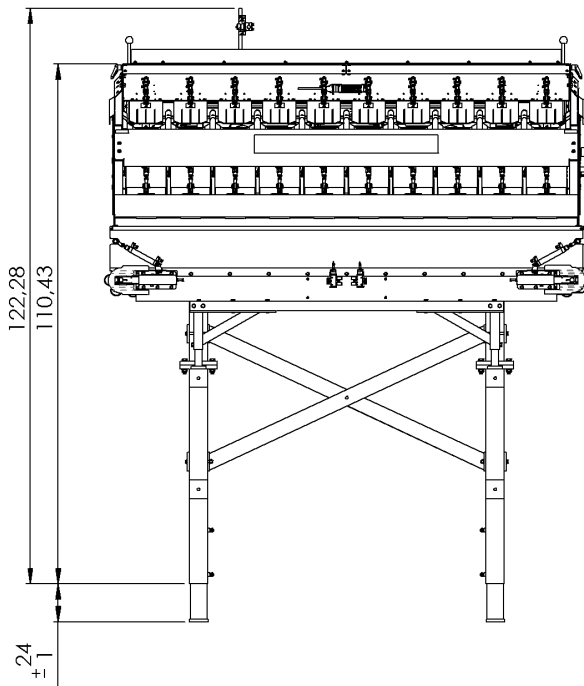
1 kg	1230 - 1385
2,5 kg	1250 - 1375
5 kg	1225 - 1375
10 kg	1125 - 1350
15 kg	1050 - 1340
25 kg	1000 - 1320
50 kg	620 - 725

Opciones

- Sistemas de descarga
- Cubos de pesaje
- Sellos y orientación del producto
- Sistemas de sensores y detección de productos
- Aterrizaje suave de producto
- Sistema de descarga de cajones/ cajas
- Plataforma de operadores



MHW10 VISTA ESQUEMÁTICA



Posibles combinaciones

MHW10 + ABP + SAS + HAS + BFL

